

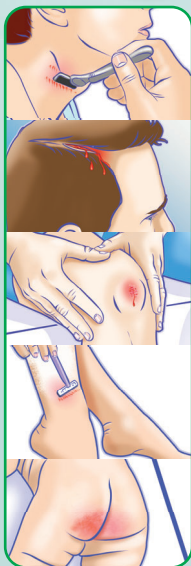

# Na krwawienia!

## stop hémo<sup>®</sup>



### BIOAKTYWNE OPATRUNKI

Przyspieszają zatrzymanie krwawienia  
i wspomagają gojenie



100% POCHODZENIA  
ROŚLINNEGO

Wyrób medyczny. Jafowy posiadający znak CE

Producent


LABORATOIRES  
**BROTHIER**

Francja  
[www.brothier.com](http://www.brothier.com)

Importer i Dystrybutor



Elektro-Oxygen Polska Sp. z o.o.  
tel. 694 436 416, fax 22 849 20 16  
e-mail: [biuro@elektro-oxigen.pl](mailto:biuro@elektro-oxigen.pl)  
[www.stophemo.pl](http://www.stophemo.pl)



# Zatrzymuje krwawienia i leczy rany!

## stop hemo®



### Właściwości

**Ca<sup>++</sup>** są **BIOAKTYWNE** - dostarczają jony Ca<sup>++</sup> bezpośrednio do rany, co pomaga szybko zatrzymać krwawienie. Jony Ca<sup>++</sup> są ważnym czynnikiem (Czynnik IV) decydującym o sprawnym przebiegu kaskady krzepnięcia. Jony Ca<sup>++</sup> aktywizują także kluczowe komórki (makrofagi, fibroblasty) w procesie gojenia rany.

**Ca<sup>++</sup>** **ŻELUJĄ** w kontakcie z krwią lub wysiękiem - co stwarza odpowiednie warunki do gojenia rany oraz pozwala na łatwe i bezbolesne usunięcie opatrunku,

**Ca<sup>++</sup>** są **ŁATWE I BEZPIECZNE** - mogą być stosowane przez wszystkich, w tym przez osoby z zaburzeniami krzepnięcia oraz przez osoby z utrudnionym gojeniem ran, a także przez kobiety w ciąży, dzieci

### Zastosowanie

Krwawienia powierzchniowe, w szczególności w miejscach trudno dostępnych, np.:

- między palcami
- w fałdach skóry
- na głowie, szyi
- na nogach, stopach

Rany sączące, np.:  
rumień pośladkowy,  
ospa wietrzna,  
pęknięte odciski



**100% POCHODZENIA ROŚLINNEGO**



### Stop Hemo Puder

8 g alginianu wapnia w formie proszku w zamykanym flakoniku.

## Otwórz, zastosuj i po problemie!

### KRWAWIENIE POWIERZCHNIOWE – stosowanie opatrunku Stop Hemo Puder



Za pomocą czystej ściereczki lub chusteczki oczyścić ranę z krwi.



Używając wody z mydłem lub roztworu soli fizjologicznej (NaCl 0,9%) przemyć ranę.



Ściskając flakonik posypać opatrunek Stop Hemo Puder na ranę tak, aby pokryć ją całkowicie i równomiernie.



Pozostawić dłoń nieruchomo przez 2-3 minuty, aby opatrunek Stop Hemo Puder zestalił się na ranie.

Nadmiar pudru odpadnie samoczynnie. Nie próbować usuwać opatrunku Stop Hemo Puder z rany. Opatrunek z uformowanym strupem odpadnie naturalnie po wygojeniu się rany.